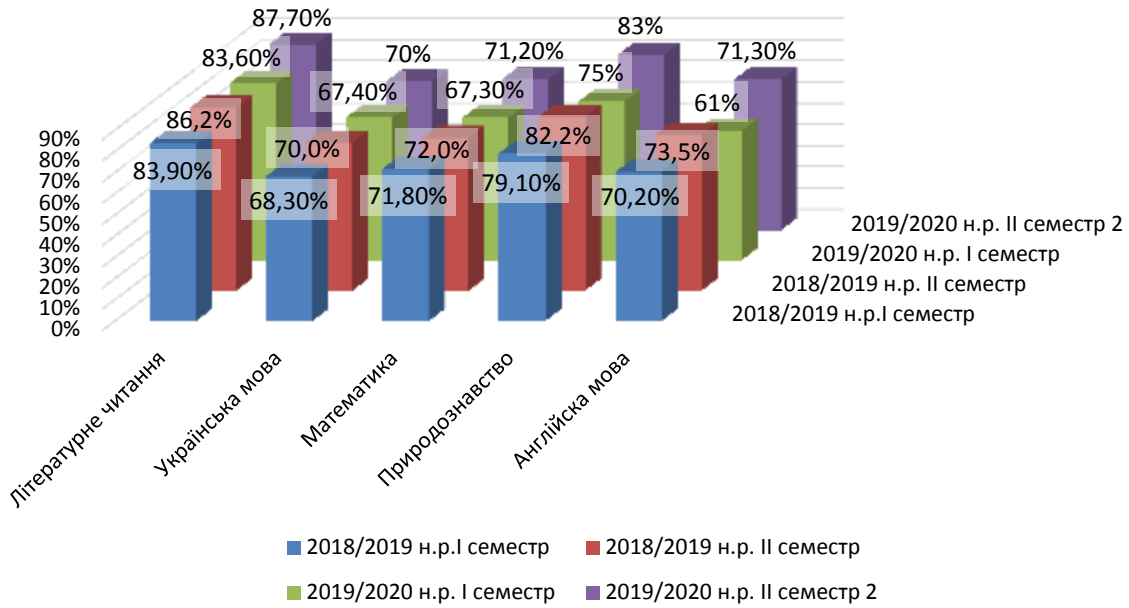
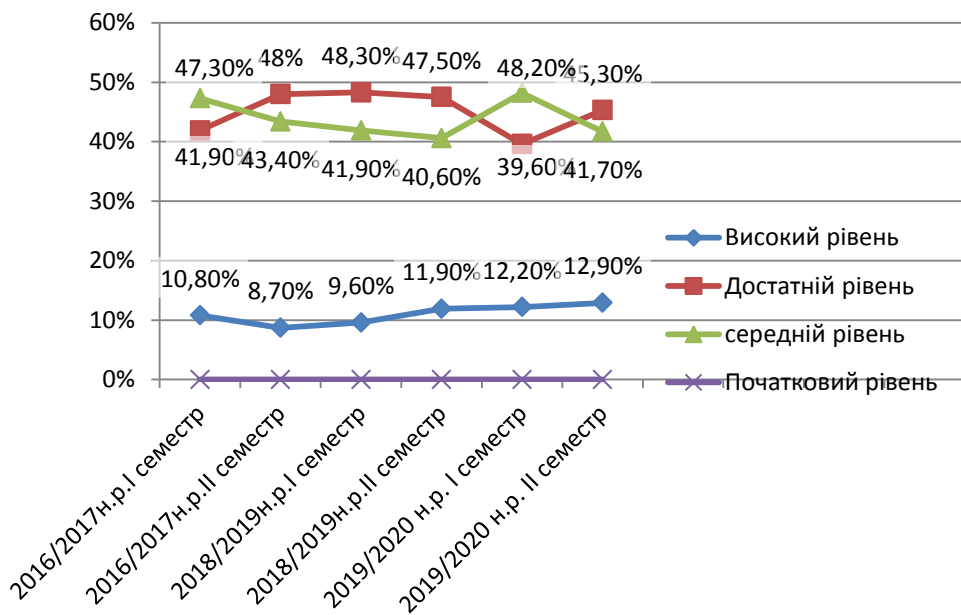


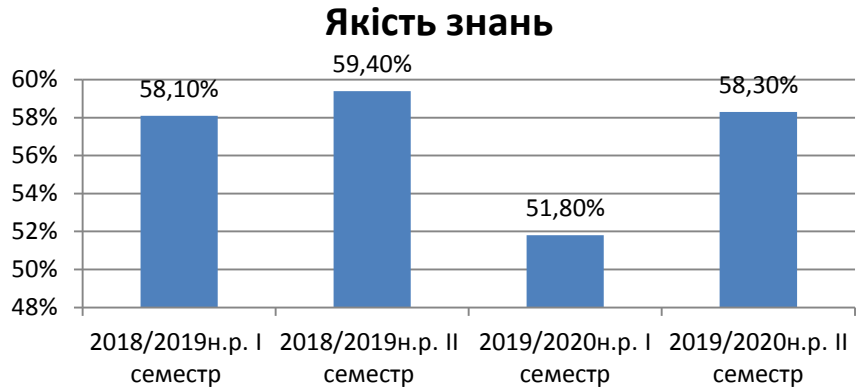
**Діаграма порівняння рівня засвоєння знань учнями школи I ступеня  
(3-4 кл.) з базових дисциплін за 2 роки  
(предметів інваріантної складової навчального плану)**



**Діаграма порівняння якості навчальних досягнень учнів I ступеня за 2 роки**

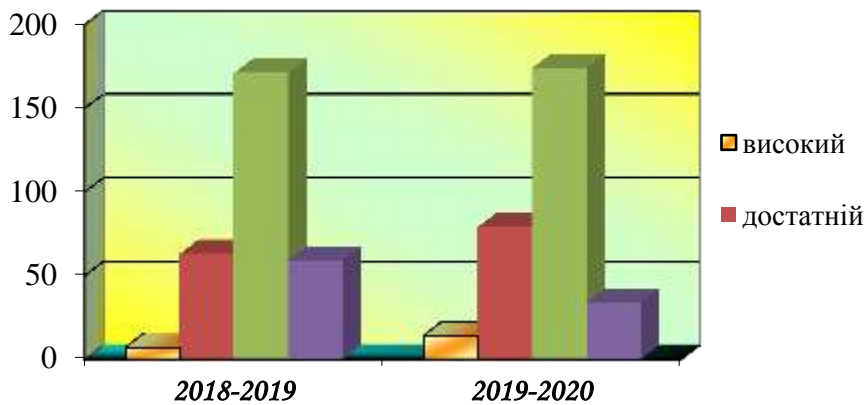


**Діаграма порівняння якості навчання  
учнів I ступеня (3-4 кл.) за 2 роки**

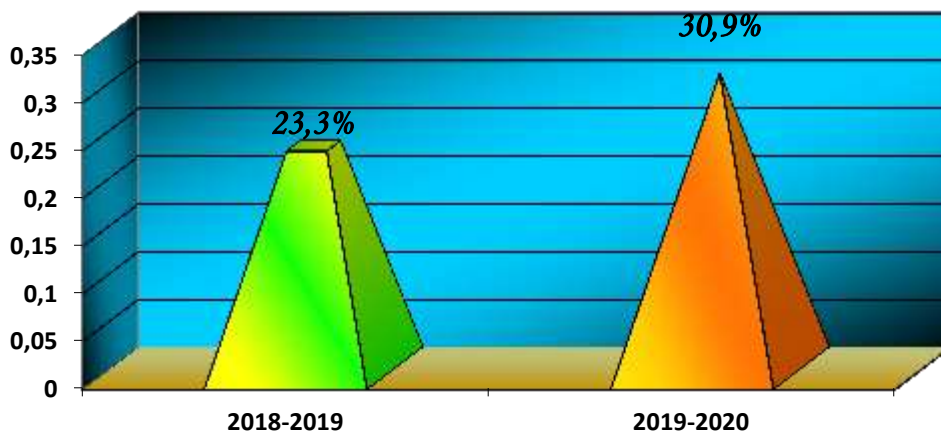


**Результативність навчальних досягнень учнів за 2 роки у школі II ступеня**

Рік	Кількість	Навчаються на рівнях							
		високому		достатньому		середньому		початковому	
		рівн.	%	рівн.	%	рівн.	%	рівн.	%
2018/2019	300	7	2,3	63	21,0	171	57,0	59	19,7
2019/2020	301	14	4,7	79	26,2	174	58,8	34	11,3



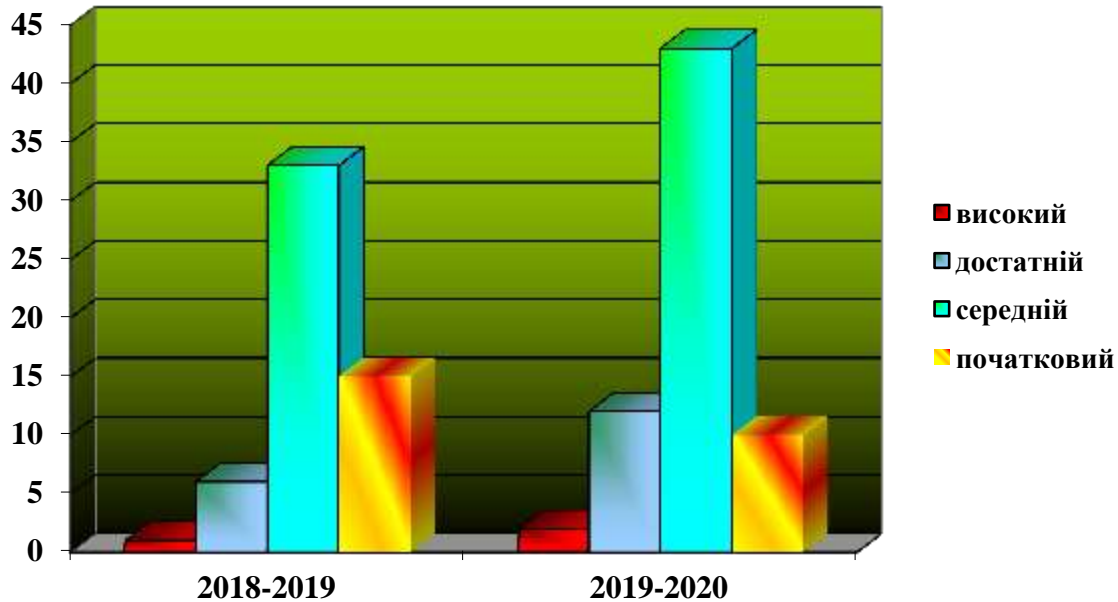
**Якість навчальних досягнень учнів II ступеня за 2 роки:**



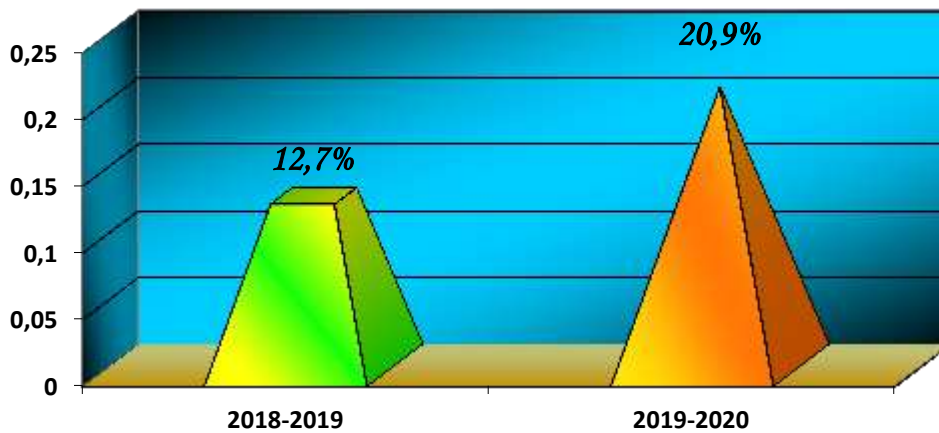
## Результативність

### навчальних досягнень учнів за 2 роки у школі III ступеня

Рік	Кількість	Навчаються на рівнях							
		високому		достатньому		середньому		початковому	
		рівн.	%	рівн.	%	рівн.	%	рівн.	%
2018/2019	55	1	1,8	6	10,9	33	60,0	15	27,3
2019/2020	67	2	3,0	12	17,9	43	64,2	10	14,9



### Якість навчальних досягнень учнів III ступеня за 2 роки:



Всього у школі II – III ступенів за рік оцінено 370 учнів. Якість знань складає 26,5% (на 4,2% більше від якості у минулому році), початковий рівень – 21,1% (на 1,4% більше від початкового рівня у минулому році). Залишається великою загальною кількістю дітей, що навчаються на початковому рівні. Також невисока і загальна якість знань.

Із 368 учнів 5-11 класів закінчили навчальний рік:

16 учнів (4,3%) - з високими результатами в навчанні;

91 учень (24,7%) – на достатньому рівні;

217 учнів (59,0%) – на середньому рівні;

44 учні (11,9%) – на початковому рівні.

## Підсумки навчально – виховної роботи за 2 роки у 5-11 класах:

№	Показники (у %)	Навчальні роки				
		2015/2016	2016/2017	2017/2018	2018/2019	2019/2020
1	<b>Рівень успішності:</b>	<b>83,5</b>	<b>80,3</b>	<b>78,9</b>	<b>79,2</b>	<b>88,1</b>
	II ступінь	81,5	80,4	78,3	80,3	88,7
	III ступінь	91,2	79,5	81,8	72,7	85,1
2	<b>Якість знань учнів:</b>	<b>24,9</b>	<b>22,3</b>	<b>26,5</b>	<b>21,7</b>	<b>29,0</b>
	II ступінь	24,5	26,0	29,3	23,3	30,9
	III ступінь	26,5	10,2	13,6	12,7	20,9
3	<b>Високий рівень навчальних досягнень:</b>	<b>3,9</b>	<b>3,3</b>	<b>3,5</b>	<b>2,3</b>	<b>4,3</b>
	II ступінь	3,8	3,9	4,0	2,3	4,7
	III ступінь	4,4	1,1	1,5	1,8	3,0
4	Кількість учнів, які отримали свідоцтво з відзнакою:	1	1	3	0	0
5	Кількість учнів, нагороджених медалями:	1	0	0	0	1
	золотими:	1	0	0	0	1
	срібними:	0	0	0	0	0

Аналізуючи навчальні досягнення учнів базової та старшої школи за останні два роки, можна побачити, що показник високого рівня навчальних досягнень учнів II-III ступенів збільшився на 2% в порівнянні з минулим роком. Показник якості знань збільшився з 21,7% до 29%, тобто на 8,3%.

### Результати НВП в 5-11 класах за 2 роки:

